

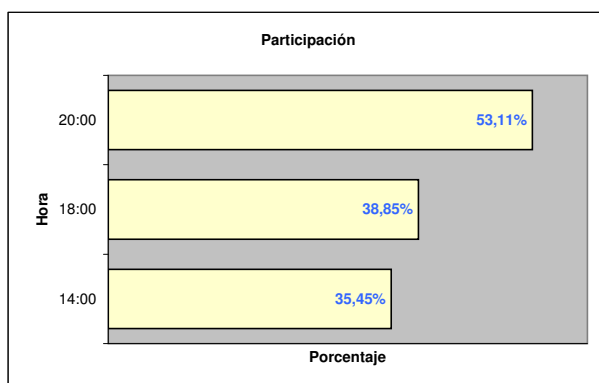
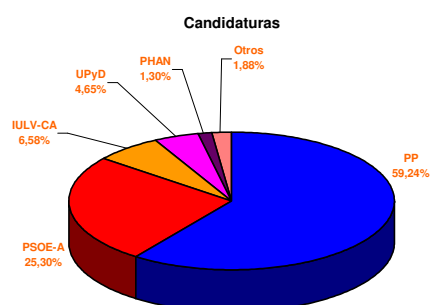
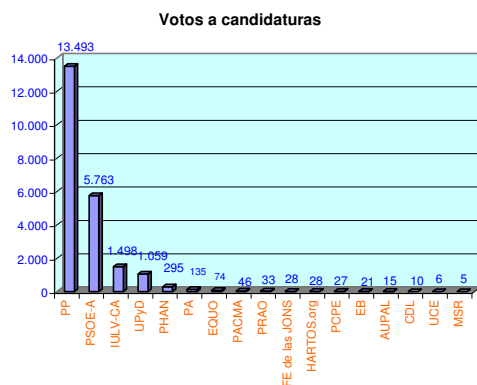
Elecciones Parlamento de Andalucía Marzo 2012

Población de Derecho:	83.774				
Número de Mesas:	79				
Censo Electoral:	43.092				
Nº Votantes:	22.887	53,11%	Votos Válidos:	22.776	99,52%
Abstención:	20.205	46,89%	Votos Nulos:	111	0,48%
			Votos Blancos:	240	1,05%
			Votos a Candidaturas:	22.536	98,95%

Afluencia de votantes		
Hora	Votantes	Porcentaje
14:00	15.275	35,45%
18:00	16.743	38,85%
20:00	22.887	53,11%

Candidatura		Votos	% Válidos
PP	PARTIDO POPULAR	13.493	59,24%
PSOE-A	PART. SOCIALISTA OBRERO ESPAÑOL DE ANDALUCIA	5.763	25,30%
IULV-CA	IZQUIERDA UNIDA-VERDES-CONVOCATORIA POR ANDALUCIA	1.498	6,58%
UPyD	UNION PROGRESO Y DEMOCRACIA	1.059	4,65%
PHAN	PARTIDO HORTOFRUTICULA ANDALUZ	295	1,30%
PA	PARTIDO ANDALUCISTA	135	0,59%
EQUO	EQUO	74	0,32%
PACMA	PARTIDO ANIMALISTA CONTRA EL MALTRATO ANIMAL	46	0,20%
PRAO	PARTIDO REGIONALISTA POR ANDALUCIA ORIENTAL	33	0,14%
FE de las JONS	FALANGE ESPAÑOLA DE LAS J.O.N.S.	28	0,12%
HARTOS.org	HARTOS.ORG Y VOTOS EN BLANCO	28	0,12%
PCPE	PARTIDO COMUNISTA DE LOS PUEBLOS DE ESPAÑA	27	0,12%
EB	ESCAÑOS EN BLANCO	21	0,09%
AUPAL	AGRUPACIÓN Y UNIÓN PARA EL PUEBLO DE ALMERIA	15	0,07%
CDL	CENRO DEMOCRÁTICO LIBERAL	10	0,04%
UCE	UNIÓN COMUNISTA DE ESPAÑA	6	0,03%
MSR	MOVIMIENTO SOCIAL REPUBLICANO	5	0,02%

Gráficos



PP	59,24%
PSOE-A	25,30%
IULV-CA	6,58%
UPyD	4,65%
PHAN	1,30%
Otros	1,88%
PA	0,59%
EQUO	0,32%
PACMA	0,20%
PRAO	0,14%
FE de las JON	0,12%
HARTOS.org	0,12%
PCPE	0,12%
EB	0,09%
AUPAL	0,07%
CDL	0,04%
UCE	0,03%
MSR	0,02%